








Legenda	
 200x200x100	Caixa de passagem de sobrepor no teto
 Curva horizontal 90°	
 Quadro de distribuição - sobrepor a 1,50m do piso	
 T horizontal 90° - 50x50mm	
 MIC	Tomada Tripla 2P+T a 0,30m do piso
 10 300	
 Eletrocalha perfurada tipo U - 50 x 50mm	

 <p> PODER JUDICIÁRIO JUSTIÇA DO TRABALHO TRT 7ª REGIÃO ENGENHARIA </p>	SERVIÇO			3 / 5
	REFORMA TÉRREO - ANEXO II - REDE ESTABILIZADA			
ASSUNTO	DATA		ESCALA	
TOMADAS ESTABILIZADAS	MAR/2013		1/75	